

GEODE

GEOGRAPHIE DE L'ENVIRONNEMENT

Côté

« pratique »



GEODE UMR 5602 CNRS
Maison de la Recherche
5 allée Antonio Machado
31 058 Toulouse cedex 9
FRANCE
+33 (0)5 61 50 39 88
w3.geode.univ-tlse2.fr

Réalisation : **Franck VIDAL & Gilles CASONATO** – 2021

Directrice de rédaction : Vanessa PY-SARAGAGLIA

Contributeurs.trices - Correcteurs.trices : **Albane BURENS**, Marie-Claude BAL, Florence MAZIER, Mehdi SAQALLI, Sylvie GUILLERME, Émilie GIL, Emmanuel CHAPRON, Didier GALOP, Anne PELTIER, Hugues BARCET, Émilie LERIGOLEUR

Crédits photos : Didier Galop, Magali Philippe, Hugues Barcet, Albane Burens, Franck Vidal, Emmanuel Chapron, Philippe Valette, Mairie de Toulouse, CNRS Image, Université de Toulouse Jean Jaurès, Wikipedia, Pixabay

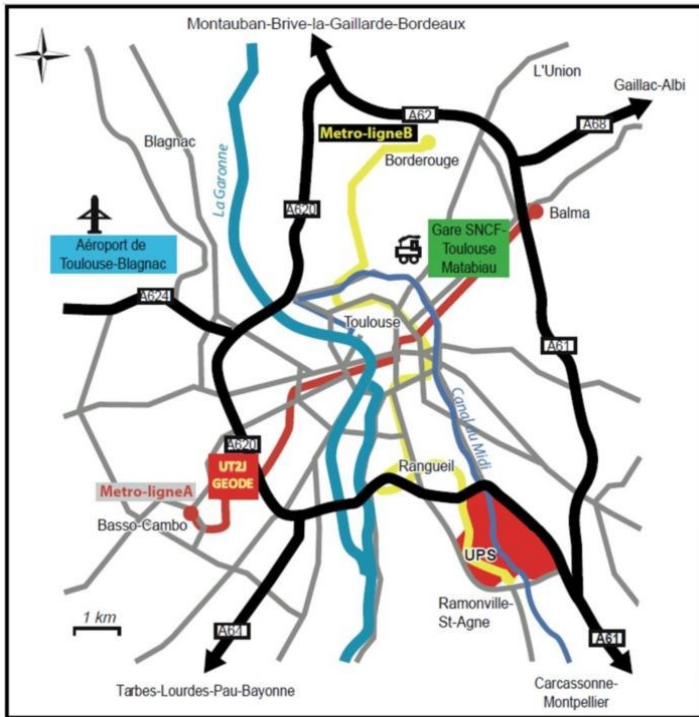
Bienvenue au labo !

Vous venez d'Ariège ou de Bucarest... vous êtes étudiant.e, chercheur.e de passage, professeur.e invité.e, doctorant.e... et nouvellement dans nos murs ... alors soyez les bienvenu.e.s ! Il n'est pas toujours facile de comprendre qui fait quoi quand on débarque dans une équipe, et il n'est pas non plus facile de se familiariser avec les locaux, les adresses, les bonnes informations... Ce petit livret est fait pour vous, puisse-t-il faciliter votre intégration, même temporaire, et vous faire comprendre nos vies toulousaines parfois compliquées...

You come from Ariège or Bucharest... you are a student, a visiting researcher, a visiting professor, a PHD student... and you are new to our premises... **so welcome !** It is not always easy to understand who does what when you arrive in a team, and it is not easy either to familiarise yourself with the premises, the addresses, the good information... This little booklet is made for you, may it make your integration easier, even temporarily, and help you to understand our sometimes complicated Toulouse life...

Vienes de Ariège o de Bucarest... eres estudiante, investigador visitante, profesor visitante, estudiante de doctorado... y eres nuevo en nuestro equipo... **¡bienvenido!** No siempre es fácil entender quién hace qué cuando se llega a un equipo, y tampoco es fácil familiarizarse con los locales, las direcciones, la buena información... Este librito está hecho para usted, que le facilite su integración, aunque sea temporal, y le haga comprender nuestra vida tolosana, a veces complicada...

Comment venir ?



Du centre-ville (et Gare Matabiau) :

- **Méto** : ligne A, direction «Basso Cambo», arrêt station «Mirail Université»
- **Bus** : n°14 direction «Basso Cambo», arrêt «Mirail Université»

De l'aéroport Toulouse-Blagnac :

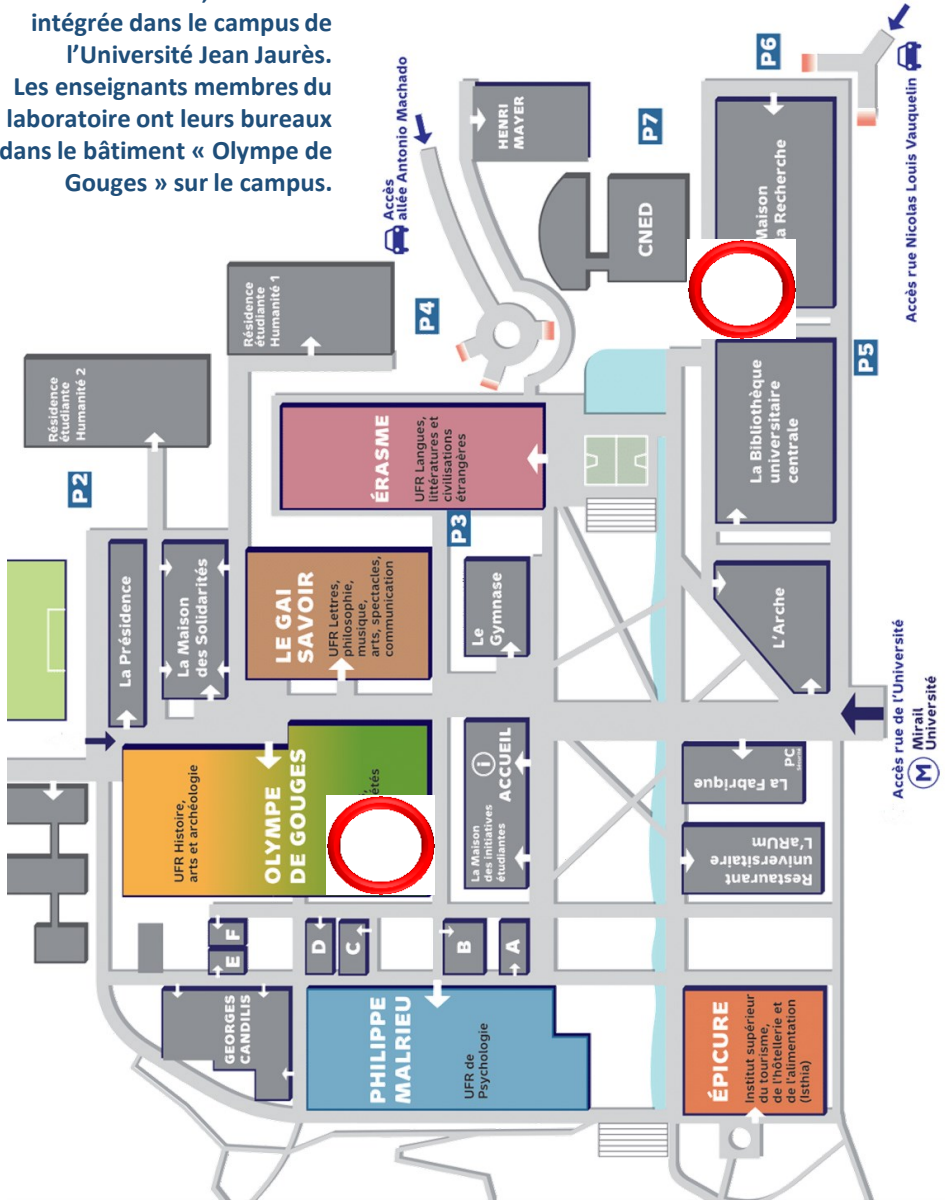
Transport en commun : navette aéroport jusqu'à Jean-Jaurès ou tramway ligne T1 ou T2 jusqu'à l'arrêt Arènes, puis le méto (ligne A, direction Basso-Cambo - arrêt à la station Mirail-Université).

Voiture : rejoindre le périphérique extérieur (A620 - Ouest) et prendre la sortie 26 «La Faourette» ou sortie 27 «La Cépière»

GPS : Lat. 43°34'40.53'' N - Long. 1°24'11.87'' E

Le campus

Le GEODE est situé à la Maison de la Recherche, elle-même intégrée dans le campus de l'Université Jean Jaurès. Les enseignants membres du laboratoire ont leurs bureaux dans le bâtiment « Olympe de Gougues » sur le campus.



La Maison de la Recherche

1 et 2

Le GEODE est implanté sur deux sites au sein de la Maison de la Recherche : les bureaux, secrétariats, salles communes sont dans la MDR 1 (bâtiment gris), face à la bibliothèque. Les plateformes techniques, d'analyse et de stockage sont dans la MDR2 (bâtiment blanc)



En entrant à la Maison de la Recherche depuis le campus (face à la bibliothèque), vous trouverez les bureaux du GEODE dans l'aile C, aux premiers (C121 à C132) et second (C227 à C235) étages.

Le secrétariat et les bureaux de la direction se trouvent au bout du couloir du premier étage, porte C128.

À la Maison de la Recherche 2, bâtiment blanc accolé à la MDR 1, au premier étage, se trouvent toutes les salles de manipulation et de traitement du laboratoire.

RF101 : Mesures physiques

RF102 : Microscopie

RF103 : Séchage et anthracologie

RF104 : Sédiments

RF105 : Chimie

RF106 : Cage de Faraday



Comment se connecter ?

Le service de messagerie est celui de l'Université, tous les mails sont de la forme :

« prénom.nom@univ-tlse2.fr ».

Pour toute création : **hugues.barcet@univ-tlse2.fr**

Les bureaux et salles de conférences à la Maison de la Recherche sont tous équipés en prises RJ45 et connectique câblée réseau. Le Wifi fonctionne également (mais moins bien) dans les bureaux.

L'accès Wifi se fait via :

Wifi-UT2J (non sécurisé, pour des usages ponctuels uniquement)

Wifi-UT2J-S (réseau crypté avec la clé « **univ-toulouse** »)

Réseau **eduroam** (à privilégier)

Le service eduroam vise à offrir un accès sans fil sécurisé à l'Internet aux personnels et aux étudiants de la communauté enseignement supérieur/recherche lors de leurs déplacements et dans de nombreux pays.

www.eduroam.fr



Retrouver le GEODE sur ...



w3.geode.univ-tlse2.fr



www.facebook.com/GEODE-1688744604787294



twitter.com/geode8

Se restaurer


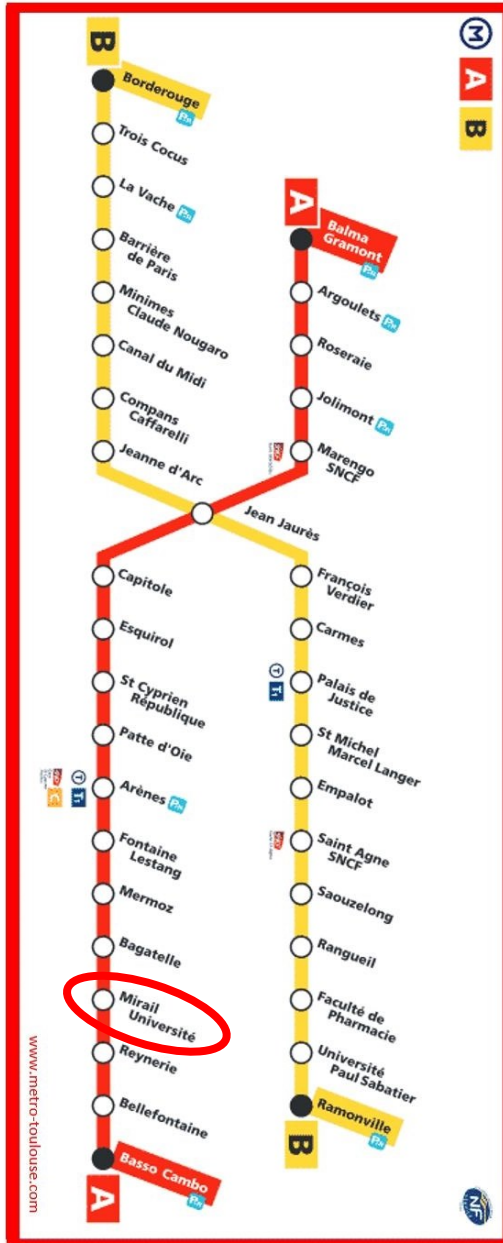
Il n'y a pas de service de restauration à la Maison de la Recherche. Il existe 3 possibilités pour se restaurer (le midi) sur le site du laboratoire :

- Apporter son propre repas et profiter de la **salle de convivialité au laboratoire** (C237 – réfrigérateur et micro-ondes à disposition) ou pour l'ensemble des personnels au quatrième étage de la MDR2 (distributeurs de sandwiches, espaces aménagés et terrasses).
- Profiter des infrastructures mises en place par l'Université : **Resto'U, cafétéria, cantine, foodtruck...** À noter que la « cafétéria » (bâtiment rouge sur le campus) est ouverte dès 08h du matin (wifi gratuit). Pour un repas complet compter entre 3 et 10 euros (selon votre statut).
- Choisir des restaurants sur place ou à emporter sur la « dalle » : cette vaste zone de cafés et de restaurants à l'entrée de l'Université côté « Métro ». Vous y trouverez, sur deux étages ouverts, **un grand nombre de fastfoods et de petits restaurants plutôt méditerranéens et proche-orientaux**. Attention, en période d'affluence étudiante (octobre-décembre) il est très difficile de se faire servir passé 12h30 ! Pour un plat, compter à partir de 8 euros.



D'un « coup de métro », il est aussi très facile d'essayer l'un des innombrables et excellents restaurants dont Toulouse a le secret ! Par la ligne A en direction du centre-ville, descendez directement aux stations « St Cyprien » (10 mn), « Esquirol » ou « Capitole » et vous aurez l'embarras du choix...

Se déplacer en métro



Toulouse est une ville « riche » en bouchons ! Le plus simple, le plus pratique, le plus rapide est encore de se déplacer en Métro.

Il existe 2 lignes qui se croisent à la station « Jean Jaurès ». Attention : La station Jean Jaurès ne correspond pas à l'Université Jean Jaurès ! **La station du site de la Maison de la Recherche est « Mirail Université », sur la ligne A en direction de Basso Cambo.**

Vous pouvez acheter des tickets directement dans les stations, le prix à l'unité est de 1,7 € (1,45 € pour 10 déplacements)

Se déplacer en vélo



Implanté depuis 2007, le système de **vélos en libre service** à Toulouse « **VélôToulouse** » compte 283 stations (et près de 5000 vélos) sur l'ensemble de l'agglomération (tous les 300 m au centre-ville). **Deux de ces stations sont accessibles directement sur le campus** : l'une à la sortie de la Maison de la Recherche 2 (rue Vauquelin), l'autre à l'entrée de l'Université derrière la station de métro (arrêts de bus).

Paiement par carte bleue ou par application via le smartphone. Abonnements à l'année, au mois (10 €) à la semaine ou même la journée (1,2€) puis environ 1 € de l'heure.



Vie sociale

Le laboratoire est placé sous la double tutelle du CNRS et de l'Université, il est donc possible de bénéficier des services sociaux des deux tutelles, très largement développés, diversifiés et utiles aussi bien au sein de la Délégation Régionale du CNRS que sur le campus de l'Université. Attention cependant, certains avantages ou certaines activités sont réservés aux statutaires.

Pour le CNRS



Le CAES, Comité d'Action et d'Entraide Sociales, joue le rôle de comité d'entreprise auprès des agents du CNRS et de ses instituts. Ainsi, tous les personnels actifs du CNRS et du CAES en sont membres de droit. Le sont également les retraités de ces organismes, les conjoints et enfants des membres. <https://www.caes.cnrs.fr/>

Pour l'Université



Le SCASC, Service Commun d'Action Sociale et Culturelle assure vis-à-vis de tous les personnels de l'Université un rôle d'aide, de conseil, d'information et d'orientation. Il organise des activités sociales, culturelles et sportives à destination des personnels et de leur famille. <https://www.univ-tlse2.fr>

FAQ Logistique

Quelques informations complémentaires pratiques pour un meilleur fonctionnement des activités de recherche et de vie au sein de la Maison de la Recherche et du laboratoire.

EN CAS D'URGENCE :

Magali Philippe (responsable sécurité GEODE) : 05 61 50 36 99

Poste de sécurité de l'UT2J : 05 61 50 47 81

Urgence : 112 – Pompiers : 18 – SAMU : 15

➤ Comment envoyer un courrier papier ?

Des bacs de dépôts spécifiques noirs (*courrier interne / courrier externe*) sont disponibles à l'accueil de la MDR1. Le courrier est relevé tous les jours. Un bac est également prévu (« *navette CNRS* ») pour les envois directs à la Délégation Régionale. Un service externe de la Poste se trouve sur la « dalle » (premier étage) à la sortie du Métro pour les envois autonomes. Pour les colis : Contacter Caroline LAMORTHE

➤ Comment imprimer ?

Des imprimantes réseau N&B (scanner et fax) sont disponibles à l'entrée du labo (C132) mais aussi couleurs, en salle informatique (C233). Les imprimantes sont également accessibles hors réseau par clé USB (C132) ou PC relié (C233).

➤ Comment obtenir une adresse électronique interne ?

Contactez Hugues BARCET responsable de l'informatique du laboratoire

➤ Comment avoir une carte de bibliothèque ?

Contactez Émilie GIL responsable de la documentation du laboratoire

➤ Comment accéder à l'armoire à pharmacie ?

Contactez Magali PHILIPPE responsable sécurité

➤ Comment réserver une salle de réunion ou de buffet à la MDR ?

Envoyer un mail à l'accueil de la MDR (accueil-mdr@univ-tlse2.fr)

➤ Comment réserver une ressource du laboratoire ?

Rubrique « pratique » - « réservation de ressources » sur le site du labo (pour GPS, ordinateurs portables, vidéoprojecteurs, véhicules, matériel photo et vidéo...)

Les productions scientifiques doivent désormais être déposées dans **HAL, les archives ouvertes pluridisciplinaires**. Contacter Émilie GIL



Le service logistique de la DAR (Direction d'appui à la recherche) de la MDR. Soit à l'accueil soit dans les bureaux situés au rez-de-chaussée (aile C), vous trouverez le « service logistique » pour toutes les questions de logistique (badges d'accès, électricité, réseaux...) mais également pour l'équipement des salles de conférences... sous la responsabilité de Laurent DAMIEN (damien@univ-tlse2.fr)

Ô TOULOUSE !

Lieux de Savoir

Haut lieu de l'aéronautique et du spatial, il est des sites dédiés à la **Culture Scientifique et Technique** et à l'art qu'il serait vraiment dommage de rater à Toulouse !



<https://www.cite-espace.com/>



<https://www.museum.toulouse.fr/>



<https://www.halledelamachine.fr/>



<https://www.aeroscopia.fr/>



<https://www.lesabattoirs.org/>



<https://www.quaidessavoirs.fr/>

<https://www.toulouse-tourisme.com/>

Ô TOULOUSE !

Les incontournables

Que vous passiez quelques jours ou quelques années dans la **ville rose**, voici des lieux toulousains qu'il faut avoir vu...



La place du Capitole



La Basilique Saint-Sernin

Le couvent des Jacobins



Les quais de la Garonne

Le canal du Midi



La cathédrale Saint-Étienne

Le musée des Augustins



L'Hôtel d'Assézat

*Zu'il est loin mon pays, qu'il est loin | Parfois au fond de moi se ranime |
L'eau verte du canal du Midi | Et la brique rouge des Minimes | Ô mon
pâis, ô Toulouse, ô Toulouse ...*

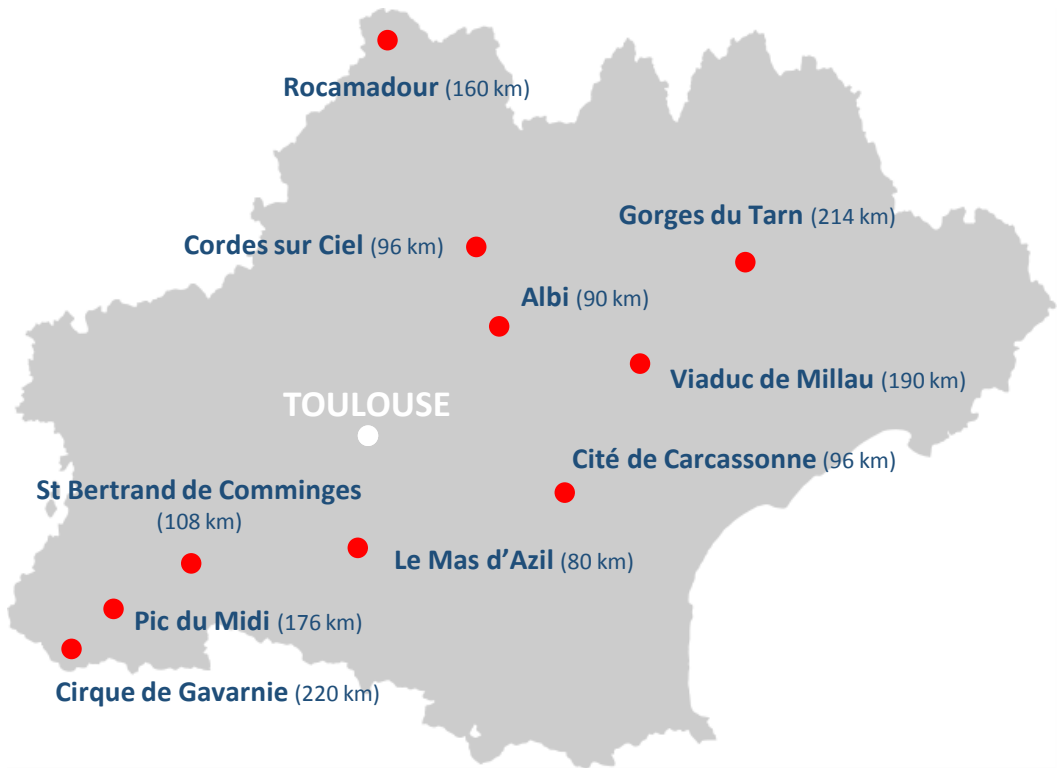
Claude NOUGARO – « Toulouse » - 1967

Ô TOULOUSE !

Dans sa région



Toulouse, c'est aussi, en à peine une heure ou deux, les Pyrénées, l'Occitanie, la vallée de la Garonne, la Montagne Noire... et tout un patrimoine exceptionnel et mondialement connu.



Sans oublier Agde, Aigues-Mortes, Auch, Cahors, la Camargue, le Canigou, les Cévennes, les Châteaux cathares, Collioure, Conques, Figeac, Foix, les Gorges de l'Aveyron, les Gorges de l'Hérault, le Gouffre de Padirac, la Grotte de Niaux, Lourdes, Moissac, Montauban, Montpellier, Narbonne, Nîmes, Perpignan, le Pont du Gard, Rodez, Roquefort, Saint-Cirq-Lapopie, Sète, Uzès, les vignobles d'Armagnac... et tant d'autres merveilles à découvrir en Occitanie...